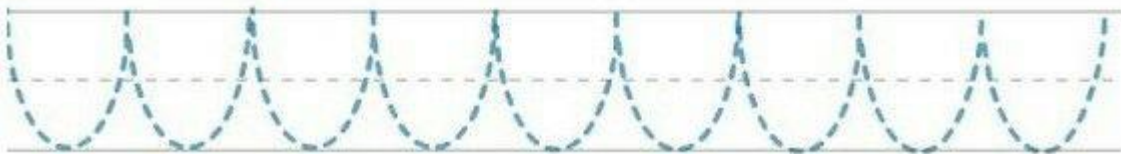
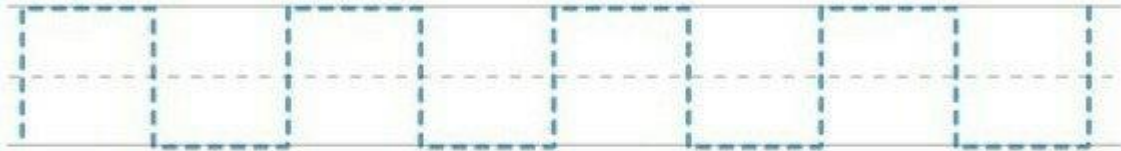
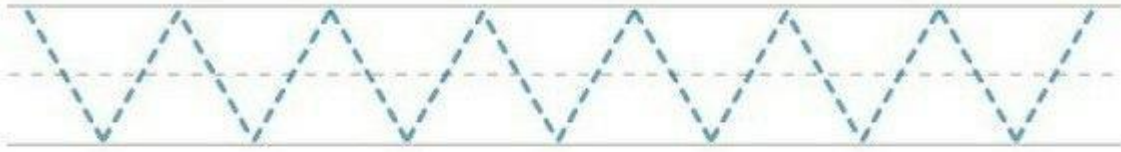

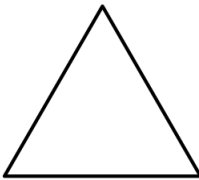

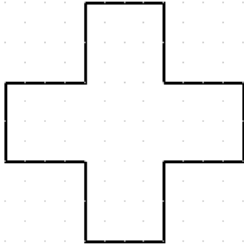


Name:

1. Spure nach!



2. Zeichne die Form noch einmal darunter!


3. Zeichne das Muster noch 2x in die Kästchen!

		
---	--	--

Name:

4. Male die Kreise aus:

- den größten Kreis rot
- den kleinsten Kreis gelb
- den Kreis ganz rechts grün
- den Kreis ganz links blau
- und den letzten Kreis orange



5. Male ein Haus mit Fenstern und einer Tür!

Name:

Bald bist du ein Schulkind.
Bestimmt kannst du schon all diese Dinge:



auf einem Bein
hüpfen



etwas
ausschneiden



alleine die
Nase putzen



einen
Reißverschluss
auf- und zumachen



eine Schleife binden



mit einem Würfelspiel
spielen



ohne Hilfe auf die
Toilette gehen



dich ganz alleine
an- und ausziehen



eine Weile ruhig
am Platz sitzen und
zuhören

Name:

Hör gut zu!

Schau genau!

Male!

Schreibe!



hören



schauen

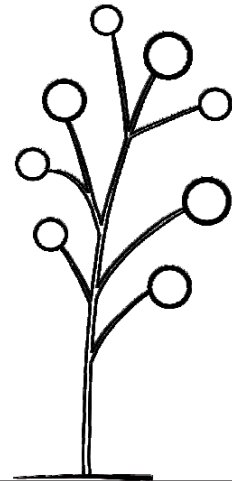





malen



schreiben

Schlaulauscher 3



www.zaubereinmalens.de 2018 <https://www.teacherspayteachers.com/Store/Prettygrafik>

1. Schreibe deinen Namen in die Wolke!
2. Male eine grüne Wiese unter die Hasen!
3. Der Hase ganz links hält ein buntes Osterei in seinen Pfoten.
4. Unter dem Baum wachsen viele gelbe Blumen.
5. Der Schmetterling ist bunt.
6. Die Sonne schaut hinter den Wollen hervor.
7. Die Hasen haben ein braunes Fell.
8. Die Früchte des Baumes sind rot.
9. Kreise die Blume links unten ein!
10. Male ein rotes Herz um die Biene!